




## NS-333 Yamaha

Merk: Yamaha  
 Model: NS-333



€ 229,99



SCAN OM TE  
 BESTELLEN

## OMSCHRIJVING

Het Yamaha NS-333 2-weg luidsprekersysteem is volgens het Acoustic Suspension principe ontworpen. De EF-serie (EF staat voor Elliptical Form) biedt waveguide hoorns voor hoge tonen, PMD (Polymer-injected Mica Diafragma) woofers en een high-quality interne Monster Cable bekabeling. Dit zorgt zowel bij muziek als bij digitaal filmgeluid voor maximaal luisterplezier. Optisch overtuigt de Yamaha NS-333 door zijn tijdloze design en edele pianolak.

## SPECIFICATIE

### Algemeen

Aantal luidsprekers in de doos	1 speaker
Totaal uitgangsvermogen (muziek)	60 W
Type speaker	Boekenplank

### Audio

Frequentiebereik	60 - 35000 Hz
------------------	---------------

Bovenstaande informatie is uitsluitend informatief/indicatief en aan wijziging onderhevig

**MA** 13u30 tot 18u00\*

**DI** 9u tot 12u15 en 13u45 tot 18u30

**WOE** 9u tot 12u15 en 13u45 tot 18u30

**DO** 9u tot 12u15 en 13u45 tot 18u30




**VRIJ** 9u tot 12u15 en 13u45 tot 18u30

**ZAT** 9u tot 12u15 en 13u45 tot 18u00

**ZON** GESLOTEN

\* Op maandag enkel telefonisch bereikbaar

### Connectiviteit

Bluetooth	
NFC	
Wi-Fi	

### Gebruiksgemak

Waterbestendig	
----------------	---


### Luidsprekerprestaties

Gevoeligheid	87 dB
Impedantie	6 ohm

### Fysieke kenmerken

Afwerking materiaal	Hoogglans
Breedte	20 cm
Diepte	21.3 cm
Hoogte	32 cm
Kleur	Zwart

### Luidsprekeropbouw

Actieve speaker	
Diameter tweeter	25 mm
Diameter woofer	130 mm
Luidsprekerfilters	2-weg

Bovenstaande informatie is uitsluitend informatief/indicatief en aan wijziging onderhevig

<b>MA</b>	13u30 tot 18u00*
<b>DI</b>	9u tot 12u15 en 13u45 tot 18u30
<b>WOE</b>	9u tot 12u15 en 13u45 tot 18u30
<b>DO</b>	9u tot 12u15 en 13u45 tot 18u30

<b>VRIJ</b>	9u tot 12u15 en 13u45 tot 18u30
<b>ZAT</b>	9u tot 12u15 en 13u45 tot 18u00
<b>ZON</b>	GESLOTEN

\* Op maandag enkel telefonisch bereikbaar