




## WTpes 5972-22 Liebherr

Merk: Liebherr  
 Model: WTpes 5972-22



€ 4.599,00



SCAN OM TE  
 BESTELLEN

## OMSCHRIJVING

De Liebherr WTpes 5972 is speciaal ontworpen voor professioneel gebruik en biedt 2 apart regelbare temperatuurzones. Met 2 uittrekbare flessenmanden voor geconditioneerd stand bewaren. Uitvoering met slot, 2 FreshAir filters en LED verlichting. Capaciteit 211 flessen (Bordeauxformaat).

### Uittrekbaar wijnrek

Het op telescooprails geplaatste rek kan volledig worden uitgetrokken en biedt plaats aan 30 staande flessen. Ideaal voor het bewaren van geopende flessen of het presenteren van exclusieve wijnen. De metalen flessenhouders kunnen aan de flessen worden aangepast.

### Plateauclips

De plateauclips geven een snel overzicht van de wijnvoorraad. De beschreven kaartjes kunnen in de clips worden geschoven om vervolgens op het front van de plateaus te worden bevestigd.

In de Vinidor serie is iedere temperatuurzone uitgerust met **LED's** die bovenin het interieur en onder de tussenplateaus zijn geïntegreerd. Hiermee wordt het interieur gelijkmatig verlicht en kunnen wijnen dankzij de minimale warmteafgifte van LED's ook voor langere tijd verlicht worden gepresenteerd.

Bovenstaande informatie is uitsluitend informatief/indicatief en aan wijziging onderhevig

**MA** 13u30 tot 18u00\*

**DI** 9u tot 12u15 en 13u45 tot 18u30

**WOE** 9u tot 12u15 en 13u45 tot 18u30

**DO** 9u tot 12u15 en 13u45 tot 18u30








**VRIJ** 9u tot 12u15 en 13u45 tot 18u30

**ZAT** 9u tot 12u15 en 13u45 tot 18u00

**ZON** GESLOTEN

\* Op maandag enkel telefonisch bereikbaar

## SPECIFICATIE

<b>Algemeen</b>		<b>Bediening</b>	
Aantal flessen (0,75 L)	155	Bediening op afstand	
Koelmiddel	R600a		
Totale netto inhoud	516 Liter		
Type wijnkast	Wijnklimaatkast		
<b>Energieverbruik</b>		<b>Filtering</b>	
Energieklasse	G	Actieve koolstoffilter	
Geluidsniveau	38 dB(A)		
Geluidsniveau-klasse	C		
Jaarlijks elektrisch verbruik	191 kWh		
<b>Fysieke kenmerken</b>		<b>Gebruiksgemak</b>	
Breedte	70 cm	Aantal leg niveaus	6
Diepte	74.2 cm	Glazen legniveaus	
Glazen deur		Legniveaus op telescooprails	5
Hoogte	192 cm	Met scherm	
Ingebouwde LED verlichting			
Kleur	Grijs, Transparant		
Klimaatklasse	N (16-32°C), SN (10-32°C), ST (16-38°C)		
Materiaal	Roestvrij staal (RVS)		
Materiaal legniveaus	Hout		
Omkeerbare deur			

Bovenstaande informatie is uitsluitend informatief/indicatief en aan wijziging onderhevig

**MA** 13u30 tot 18u00\*

**DI** 9u tot 12u15 en 13u45 tot 18u30

**WOE** 9u tot 12u15 en 13u45 tot 18u30

**DO** 9u tot 12u15 en 13u45 tot 18u30

**VRIJ** 9u tot 12u15 en 13u45 tot 18u30

**ZAT** 9u tot 12u15 en 13u45 tot 18u00

**ZON** GESLOTEN

\* Op maandag enkel telefonisch bereikbaar

### Koelen

Aantal aparte temperatuurzones	2
Temperatuurbereik	5-20 °C

### Uitrusting

Met slot	<input checked="" type="checkbox"/>
----------	-------------------------------------

### Veiligheid

Alarm bij geopende deur	<input checked="" type="checkbox"/>
Kinderbeveiliging	<input checked="" type="checkbox"/>

Bovenstaande informatie is uitsluitend informatief/indicatief en aan wijziging onderhevig

<b>MA</b>	13u30 tot 18u00*
<b>DI</b>	9u tot 12u15 en 13u45 tot 18u30
<b>WOE</b>	9u tot 12u15 en 13u45 tot 18u30
<b>DO</b>	9u tot 12u15 en 13u45 tot 18u30

<b>VRIJ</b>	9u tot 12u15 en 13u45 tot 18u30
<b>ZAT</b>	9u tot 12u15 en 13u45 tot 18u00
<b>ZON</b>	GESLOTEN

\* Op maandag enkel telefonisch bereikbaar