



Muurbeugel VESA Super Slim Fixed 600 MAX Multibrackets

Merk: Multibrackets
 Model: 7.350.022.734.227



€ 299,95



SCAN OM TE
 BESTELLEN

OMSCHRIJVING

Multibrackets M VESA Super Slim Tilt & Turn Plus - Muurbeugel voor LCD / LED-scherm.

M VESA Super Slanke Tilt & Turn Plus beëindigt een tijdperk van omvangrijke en zware armen die nodig zijn om te tilten, kantelen en draaien. Als u op zoek bent naar een muurbeugel voor uw nieuwe (O)LED in een lichtgewicht, supersterke oplossing die van geen kant zichtbaar is en toch maximale flexibiliteit biedt, dan is de M VESA Super Slim Tilt & Turn Plus uw keuze.

De unieke M VESA Super Slim Tilt & Turn Plus-muurbeugel met laag slank past op de meeste 32 tot 65" schermen tot een gewicht 40 kg. De M VESA Super Slim Tilt & TurnPlus maakt deel uit van de Super Slim Serie van vaste, kantelbare en Full-motion muurbeugels en biedt een slank ontwerp zonder afbreuk te doen aan de functionaliteit.

M VESA Super Slim Tilt & Turn Plus is geschikt voor een breed scala aan schermen van 32 "en maximaal 65". De VESA-normen die door deze houder worden ondersteund, zijn 100/200/300 en maximaal 400 mm. Indien nodig kan de wandsteun worden gecombineerd met een optionele VESA-uitbreidingsset waarmee de VESA-norm van 600x400 mm mogelijk is. Dit betekent dat M VESA Super Slanke Tilt & Turn Plus geschikt is




Bovenstaande informatie is uitsluitend informatief/indicatief en aan wijziging onderhevig

MA	13u30 tot 18u00*	VRIJ	9u tot 12u15 en 13u45 tot 18u30
DI	9u tot 12u15 en 13u45 tot 18u30	ZAT	9u tot 12u15 en 13u45 tot 18u00
WOE	9u tot 12u15 en 13u45 tot 18u30	ZON	GESLOTEN
DO	9u tot 12u15 en 13u45 tot 18u30	* Op maandag enkel telefonisch bereikbaar	

voor de meeste VESA-normen, inclusief de zeldzame.

- De flexarm heeft een superplat 38 mm montageprofiel
- Tilt, kantelen en draaien voor een optimale kijkhoek op elk moment
- Kantel eenvoudig naar -0 ~ + 7° om verblinding te verminderen
- Draai moeiteloos naar -45 ~ + 45 afhankelijk van de schermgrootte om vanuit de juiste hoek te bekijken
- Installatiesjabloon en toolkit inbegrepen voor eenvoudige montage
- Met ingebouwde waterpas voor nauwkeurige montage

SPECIFICATIE

Algemeen		Beeld	
Elektrisch Type	 TV muurbeugel	Maximale schermgrootte	65 inch
Flatscreensteun		Minimale schermgrootte	32 inch
Ergonomie		Fysieke kenmerken	
Draaibaar		Kleur	Zwart
Draaihoek	-45 ~ +45 graden	Maximale afstand tot de wand	44 cm
Kantelbaar		Maximum gewicht	40 kg
		Minimale afstand tot de wand	4 cm
		VESA-standaard (max)	600 x 400 mm
		VESA-standaard (min)	100 x 100 mm

Bovenstaande informatie is uitsluitend informatief/indicatief en aan wijziging onderhevig

MA	13u30 tot 18u00*	VRIJ	9u tot 12u15 en 13u45 tot 18u30
DI	9u tot 12u15 en 13u45 tot 18u30	ZAT	9u tot 12u15 en 13u45 tot 18u00
WOE	9u tot 12u15 en 13u45 tot 18u30	ZON	GESLOTEN
DO	9u tot 12u15 en 13u45 tot 18u30	* Op maandag enkel telefonisch bereikbaar	