





EA895831 Evidence One Krups

Merk: Krups
 Model: EA895831



€ 899,99



SCAN OM TE
 BESTELLEN

OMSCHRIJVING

Bereiding van twee dranken tegelijk - eenvoudige bereiding van melkschuim

De Krups Evidence automatische espressomachine is ontworpen voor het bereiden van perfecte koffie in het comfort van uw huis. De intuïtieve bediening van de koffiemachine, het tot in de puntjes doordachte extractieproces en het eenvoudige onderhoud garanderen perfecte koffiebereidingsresultaten. Het Krups Quattro Force systeem zorgt ervoor dat je het maximale uit de koffiebonen haalt en je kopje koffie vol heerlijke smaak en aroma zit. Perfect melkschuim, eenvoudige bediening en een ruime keuze aan dranken onderstrepen het elegante uiterlijk dat in elke keuken past.

Uitzonderlijk ontwerp

Modern design, hoogwaardige afwerking en compacte afmetingen. Toch wordt de koffiemachine gekenmerkt door comfortabel grote volumes van het waterreservoir (2,3 l) en het koffiebonenreservoir. (260 g).

Perfekte drankjes met één aanraking

Dankzij de Quattro Force technologie zorgt de koffiemachine voor elk detail. Van het snel malen van de bonen,

Bovenstaande informatie is uitsluitend informatief/indicatief en aan wijziging onderhevig

MA 13u30 tot 18u00*

DI 9u tot 12u15 en 13u45 tot 18u30

WOE 9u tot 12u15 en 13u45 tot 18u30

DO 9u tot 12u15 en 13u45 tot 18u30

VRIJ 9u tot 12u15 en 13u45 tot 18u30

ZAT 9u tot 12u15 en 13u45 tot 18u00

ZON GESLOTEN






* Op maandag enkel telefonisch bereikbaar

het nauwkeurig persen van de gemalen koffie, tot de juiste koffietemperatuur vanaf het eerste kopje. De AutoClean-functie reinigt de koffiemachine na elke bereiding van een drankje, waardoor handmatig onderhoud tot een minimum wordt beperkt. Het is voldoende om met één druk op de knop uw koffie te kiezen.

Gemakkelijke bereiding van melkschuim

Voor het bereiden van melkschuim heb je alleen een slangetje nodig, deze zit bij iedere koffiemachine. De slang wordt in de kop van de koffiemachine gestoken, het andere uiteinde wordt ondergedompeld in de karaf of direct in het melkpak. Dit elimineert de noodzaak om de melk in containers over te brengen, die vervolgens moeten worden gedemonteerd en gereinigd. Uiteindelijk hoeft de slang alleen nog maar onder water te worden gespoeld, de reiniging van het melkcircuit van de koffiemachine vindt automatisch plaats. Het resultaat is een romig dik schuim en een minimale onderhoudsbehoefte.

SPECIFICATIE

Algemeen		Bediening	
Inhoud waterreservoir	2,5 Liter	Koppeling met app	
Soort koffie	Koffiebonen	Regelbare temperatuur	
Type espressomachine	Espresso		
Fysieke kenmerken		Gebruiksgemak	
Kleur	Zwart	Afneembaar waterreservoir	
		Automatische stop	
		Met scherm	
Koffie		Melk	
Heetwaterfunctie		Functie voor melk opschuimen	
Instelbare koffiesterkte en hoeveelheid			

Bovenstaande informatie is uitsluitend informatief/indicatief en aan wijziging onderhevig

MA 13u30 tot 18u00*

DI 9u tot 12u15 en 13u45 tot 18u30

WOE 9u tot 12u15 en 13u45 tot 18u30

DO 9u tot 12u15 en 13u45 tot 18u30

VRIJ 9u tot 12u15 en 13u45 tot 18u30

ZAT 9u tot 12u15 en 13u45 tot 18u00

ZON GESLOTEN

* Op maandag enkel telefonisch bereikbaar

Onderhoud & Reiniging

- Automatisch reinigen (melkdoorloop)
- Ontkalkingsfunctie

Bovenstaande informatie is uitsluitend informatief/indicatief en aan wijziging onderhevig

MA	13u30 tot 18u00*
DI	9u tot 12u15 en 13u45 tot 18u30
WOE	9u tot 12u15 en 13u45 tot 18u30
DO	9u tot 12u15 en 13u45 tot 18u30

VRIJ	9u tot 12u15 en 13u45 tot 18u30
ZAT	9u tot 12u15 en 13u45 tot 18u00
ZON	GESLOTEN

* Op maandag enkel telefonisch bereikbaar