




E8 15583 Dark Inox Jura

Merk: Jura
 Model: 15583



€ 1 349,00



SCANNER POUR
 COMMANDER

OMSCHRIJVING

La dernière génération de la E8 répond aux exigences élevées dans tous les domaines liées au développement du modèle le plus performant des machines entièrement automatiques JURA. Elle séduit grâce à ses excellents résultats de café, se distingue par sa simplicité d'utilisation et constitue une carte de visite grâce à son design moderne et fin.

Avec le broyeur P.A.G.2, les grains sont bien entendu toujours fraîchement moulus et extraits dans des conditions idéales grâce à la technologie de préparation très développée. Le chemin vers une tasse de plaisir est direct et intuitif grâce à la facilité d'utilisation optimale de l'écran tactile de 3,5" avec de grands symboles. L'E8 présente de nombreux avantages par rapport au segment premium et conserve sa valeur.

Opération facile

Vous pouvez facilement naviguer dans toutes les fonctions via le grand écran de 3,5" avec six boutons de commande sur le côté. Les images et graphiques clairs vous permettent d'utiliser les différentes fonctionnalités du E8 de manière intuitive. Les paramètres de toutes les spécialités et leur placement sur l'écran peuvent être ajustés à volonté et les noms de produits peuvent être affichés ou masqués. Les informations pertinentes sont clairement affichées dans le cockpit. Le nettoyage du système de lait One-Touch contribue à garantir un entretien facile, qui garantit automatiquement une hygiène irréprochable sur simple pression d'un bouton.

Bovenstaande informatie is uitsluitend informatief/indicatief en aan wijziging onderhevig

MA 13u30 tot 18u00*

DI 9u tot 12u15 en 13u45 tot 18u30

WOE 9u tot 12u15 en 13u45 tot 18u30

DO 9u tot 12u15 en 13u45 tot 18u30

VRIJ 9u tot 12u15 en 13u45 tot 18u30

ZAT 9u tot 12u15 en 13u45 tot 18u00

ZON GESLOTEN

* Op maandag enkel telefonisch bereikbaar

Degré de mouture précis, plaisir détendu

Un résultat parfait dans la tasse est dû à d'excellents ingrédients et à une préparation optimale. Le broyeur avancé P.A.G.2 assure une mouture parfaite à chaque tasse. Le niveau de mouture peut toujours être réglé via un levier sélecteur ergonomique. L'état de repos détendu entre les préparations protège le moulin et lui permet de convaincre par sa durabilité et son goût toujours excellent. Le groupe café 3D de huitième génération garantit des conditions de préparation idéales et un goût excellent. La E8 sait convaincre par son excellent goût de café tout au long de sa durée de vie.

Un design moderne et harmonieux

JURA accorde une attention particulière au design dans ses développements ultérieurs. L'E8 est très reconnaissable et en même temps l'attention portée aux détails, l'utilisation de matériaux de haute qualité et la précision dans le traitement sont frappantes. La silhouette moderne et élancée se caractérise par des lignes harmonieuses et symétriques. Les formes claires et minimalistes aux accents ciblés lui confèrent structure et caractère. Le design de l'E8 offre les meilleures conditions pour conserver un aspect frais et moderne même après des années.

Le café sous toutes ses facettes

Le E8 maîtrise parfaitement une large gamme de cafés classiques et spécialités. 17 variétés sont disponibles sur simple pression d'un bouton. À la fois pur et garni de mousse de lait. Bien entendu, ceux-ci peuvent être ajustés selon vos propres goûts et la taille de bonnet souhaitée. Une technologie de pointe garantit un plaisir optimal, chaque mélange et torréfaction de café développant un arôme inégalé dans des conditions d'extraction parfaites.

SPECIFICATIE

Café

Cappuccino	✓
Contenu réservoir grains de café	280 g
fonction d'eau chaude	✓
Intensité et longueur du café réglable	✓
Latte macchiato	✓

Caractéristiques physiques

Couleur	Gris
Couleur secondaire	Dark Inox
Hauteur	35,1 cm
Largeur	28 cm
Poids	1000 g
Profondeur	44,6 cm

Bovenstaande informatie is uitsluitend informatief/indicatief en aan wijziging onderhevig

MA 13u30 tot 18u00*

DI 9u tot 12u15 en 13u45 tot 18u30

WOE 9u tot 12u15 en 13u45 tot 18u30

DO 9u tot 12u15 en 13u45 tot 18u30

VRIJ 9u tot 12u15 en 13u45 tot 18u30


ZAT 9u tot 12u15 en 13u45 tot 18u00

ZON GESLOTEN

* Op maandag enkel telefonisch bereikbaar

(Auto)
Tasses maximum
par réservoir 2

Commande

Température
règlable 

Courant

Puissance 1450 W




Général

Contenu du
réservoir à eau 1,9 Litres
Pression 15 bar
Type d'espresso Entièrement
automatique
Type de café Café en grains





Confort

Avec écran 

Entretien & Nettoyage

Fonction détartrage 
Rinçage
automatique du
circuit café 
Rinçage
automatique du
circuit de lait 

Lait

Fonction mouseur
lait automatique 
Lait moussant via
un récipient à lait 
Lait moussant via
un tuyau de vapeur 
Mousseur de lait
individuel 

Bovenstaande informatie is uitsluitend informatief/indicatief en aan wijziging onderhevig

MA 13u30 tot 18u00*

DI 9u tot 12u15 en 13u45 tot 18u30

WOE 9u tot 12u15 en 13u45 tot 18u30

DO 9u tot 12u15 en 13u45 tot 18u30

VRIJ 9u tot 12u15 en 13u45 tot 18u30

ZAT 9u tot 12u15 en 13u45 tot 18u00

ZON GESLOTEN

* Op maandag enkel telefonisch bereikbaar