



WCE 470 WCS Miele

Merk: Miele
 Model: 12491740



€ 1.359,00



SCAN OM TE
 BESTELLEN

OMSCHRIJVING

W1 wasmachine voorlader: Met A-10% en QuickPowerWash voor zeer efficiënte, snelle prestaties.

- Nog meer energie besparen met A -10%*
- Sneller proper is niet mogelijk - QuickPowerWash
- Kortere strijktijd dankzij voorstrijken met stoom
- Miele@home - slim gekoppeld voor meer mogelijkheden[7]
- Voorzichtige wasbehandeling met de SoftCare-trommel van Miele

SPECIFICATIE

Algemeen

Trommelinhoud	8 kg
Type wasmachine	Frontlader
Zwiersnelheid (maximaal)	1600 t/min

Energieverbruik

Droogresultaat	B
Energieklasse	A
Energieverbruik per 100 cycli	43 kWh
Geluidsniveau	68 dB(A)

Bovenstaande informatie is uitsluitend informatief/indicatief en aan wijziging onderhevig

MA	13u30 tot 18u00*
DI	9u tot 12u15 en 13u45 tot 18u30
WOE	9u tot 12u15 en 13u45 tot 18u30
DO	9u tot 12u15 en 13u45 tot 18u30

VRIJ	9u tot 12u15 en 13u45 tot 18u30
ZAT	9u tot 12u15 en 13u45 tot 18u00
ZON	GESLOTEN



* Op maandag enkel telefonisch bereikbaar

centrifugeren	
Geluidsniveau-klass e	A
Gewogen waterverbruik per cyclus	48 Liter
Tijdsduur Eco 40-60° programma	3:39



Fysieke kenmerken

Aansluitwaarde	2100 - 2400 W
Breedte	59,6 cm
Diepte	63,6 cm
Gewicht	93 kg
Hoogte	85 cm
Kleur	Wit

Gebruiksgemak

Aanduiding programmaverloop	
Aanduiding resttijd	

Opties

Extra water	
Voorwas	

Programma's

Aantal programma's	10
Wasprogramma's	Katoen, Fijne was/Delicaat/zijde, Wol / handwas, Eco 40-60 °C, Kreukherstellend / antikreuk, Impregneren / Outdoor, Afpompen

Veiligheid

Kinderbeveiliging	
-------------------	---

Bovenstaande informatie is uitsluitend informatief/indicatief en aan wijziging onderhevig

MA	13u30 tot 18u00*
DI	9u tot 12u15 en 13u45 tot 18u30
WOE	9u tot 12u15 en 13u45 tot 18u30
DO	9u tot 12u15 en 13u45 tot 18u30

VRIJ	9u tot 12u15 en 13u45 tot 18u30
ZAT	9u tot 12u15 en 13u45 tot 18u00
ZON	GESLOTEN

* Op maandag enkel telefonisch bereikbaar